

React EU – Η Δράση χρηματοδοτείται στο πλαίσιο της απόκρισης της Ένωσης στην πανδημία Covid-19

Εγχειρίδιο Υποβολής στο ΠΣΚΕ Αίτησης Χρηματοδότησης στη Δράση:
«Επιχορήγηση υφιστάμενων επιχειρήσεων που έχουν πληγεί από την πανδημία, σε περιοχές που υπέστησαν μεγάλες φυσικές καταστροφές»

Έκδοση 1.0

Σημείωση: Το παρόν εγχειρίδιο παρέχεται ως βοηθητικό υλικό για τους χρήστες, το οποίο εκπονήθηκε από στελέχη του ΕΦΕΠΑΕ και δεν υποκαθιστά το κανονιστικό πλαίσιο και την Αναλυτική Πρόσκληση της Δράσης ή μέρος αυτών.



Περιεχόμενα

ΔΙΑΔΙΚΑΣΙΑ ΠΡΟΣΒΑΣΗΣ & ΕΓΓΡΑΦΗΣ ΣΤΟ ΠΣΚΕ	3
Απόκτηση Στοιχείων Πρόσβασης στο ΠΣΚΕ	3
Εγγραφή ΝΕΟΥ Χρήστη στο Πρόγραμμα	4
Εγγραφή ΥΦΙΣΤΑΜΕΝΟΥ Χρήστη στο Πρόγραμμα	9
ΔΙΑΔΙΚΑΣΙΑ ΥΠΟΒΟΛΗΣ ΠΡΟΤΑΣΗΣ	10
Κεντρικό Μενού	10
Νέα Υποβολή	13
Στοιχεία Τελικού Λήπτη	15
Επιλέξιμος Κ.Α.Δ δραστηριοτήτων	17
Νόμιμος Εκπρόσωπος	20
Οικονομική Κατάσταση Φορέα	21
Παρατηρήσεις	22
Δικαιολογητικά	22
Οριστικοποίηση και υποβολή της αίτησης	24
Διαδικασία και όροι ακύρωσης ηλεκτρονικής αίτησης	26
Υποστήριξη - Πληροφόρηση	26

ΔΙΑΔΙΚΑΣΙΑ ΠΡΟΣΒΑΣΗΣ & ΕΓΓΡΑΦΗΣ ΣΤΟ ΠΣΚΕ

Απόκτηση Στοιχείων Πρόσβασης στο ΠΣΚΕ

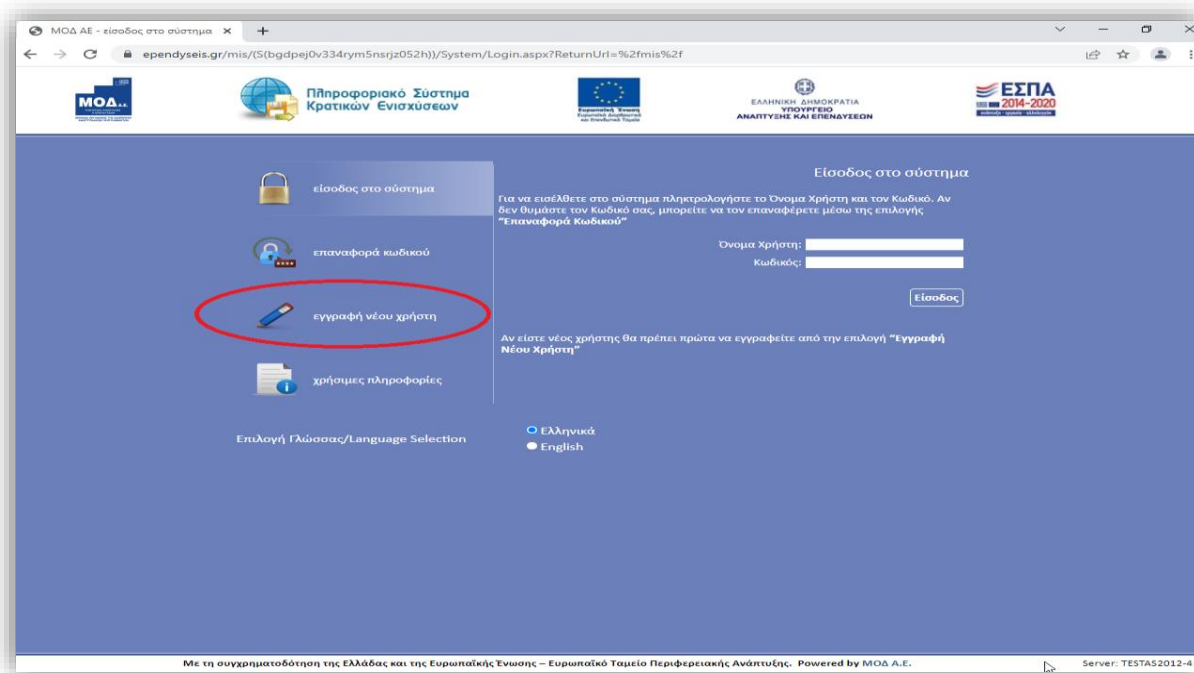
Η υποβολή νέας πρότασης στο πρόγραμμα «Επιχορήγηση υφιστάμενων επιχειρήσεων που έχουν πληγεί από την πανδημία, σε περιοχές που υπέστησαν μεγάλες φυσικές καταστροφές» γίνεται μέσω της ιστοσελίδας www.ependyseis.gr (κατά προτίμηση χρησιμοποιώντας τους browsers: Google Chrome & Mozilla Firefox) και στη συνέχεια πατώντας πάνω δεξιά στο «Πληροφοριακό Σύστημα Κρατικών Ενισχύσεων» (ΠΣΚΕ).

The screenshot shows the website www.ependyseis.gr. The header includes the logos of the Hellenic Republic and the Ministry of Economic Development and Investments, along with the title 'ΓΕΝΙΚΗ ΓΡΑΜΜΑΤΕΙΑ ΙΔΙΩΤΙΚΩΝ ΕΠΕΝΔΥΣΕΩΝ ΚΑΙ ΣΥΜΠΡΑΞΕΩΝ ΔΗΜΟΣΙΟΥ ΚΑΙ ΙΔΙΩΤΙΚΟΥ ΤΟΜΕΑ'. The main content area contains several paragraphs of text and a list of news items. On the right side, there is a navigation menu with the following items: 'Ηλεκτρονική Υποβολή', 'Πληροφοριακό Σύστημα Κρατικών Ενισχύσεων' (circled in red), 'Help Desk', 'Τεχνική Υποστήριξη', 'Καταγγελίες', 'Επισκεφθείτε ακόμα:', 'ΕΣΠΑ 2014-2020', 'Enterprise Greece INVEST & TRADE', 'Χρήσιμες Διευθύνσεις', 'Υπουργείο Οικονομικών', 'Υπουργείο Ανάπτυξης και Επενδύσεων', 'Enterprise Greece', 'Ένωση Ελληνικών Τραπεζών', 'Κανόνες Κρατικών Ενισχύσεων ΕΕ', and 'Περιφερειακή Πολιτική ΕΕ'.

Εγγραφή ΝΕΟΥ Χρήστη στο Πρόγραμμα

Για αναλυτική παρουσίαση των βημάτων σε video, πατήστε [εδώ](#).

Στην παρακάτω οθόνη επιλέγετε : **εγγραφή νέου χρήστη**



Στο πεδίο **Επιλέξτε Δράση** επιλέγετε από την αναπτυσσόμενη λίστα την Δράση: **«Επιχορήγηση υφιστάμενων επιχειρήσεων σε περιοχές που υπέστησαν μεγάλες φυσικές καταστροφές»** .

Στη συνέχεια συμπληρώνετε **όλα** τα πεδία που εμφανίζονται στην οθόνη και επιλέγετε

Αποστολή Κωδικού Επιβεβαίωσης

The screenshot shows the registration page on the MOA website. At the top, there are logos for MOA, the Ministry of Economic Development and Investment, the European Union, and the ESPA 2014-2020 program. The page title is "Στοιχεία Νέου Χρήστη". The main content area is a registration form with the following fields:

- * Επιλέξτε Δράση: Επιχορήγηση υφιστάμενων επιχειρήσεων σε περιοχές που υπέστησαν μεγάλες φυσικές καταστροφές
- * Επώνυμο:
- * Όνομα:
- * Περιοχή:
- * Οδός:
- * Αριθμός:
- * ΤΚ:
- * Διεύθυνση Ηλεκτρονικού Ταχυδρομείου:

Below the form, there is a button labeled "Αποστολή Κωδικού Επιβεβαίωσης" which is circled in red. Below this, there is a section for "Πατήστε 'Αποστολή Κωδικού Επιβεβαίωσης' για να λάβετε τον Κωδικό Επιβεβαίωσης στη Διεύθυνση Ηλεκτρονικού Ταχυδρομείου που μόλις συμπληρώσατε." and another section for "Αφού λάβετε τον Κωδικό Επιβεβαίωσης στη Διεύθυνση Ηλεκτρονικού Ταχυδρομείου, συμπληρώστε τα παρακάτω πεδία και στη συνέχεια πατήστε Εγγραφή." with fields for:

- * Κωδικός Επιβεβαίωσης:
- * Όνομα χρήστη:
- * Κωδικός:

At the bottom right, there are buttons for "Εγγραφή" and "Επανάληψη".



Στο **πεδίο Email** κατά την εγγραφή χρήστη, θα πρέπει να προσέξετε το εξής :

«*Το Email που θα πληκτρολογήσετε θα πρέπει να είναι το Email επικοινωνίας όπου θα σας αποσταλεί ο κωδικός επιβεβαίωσης*».

Στην Διεύθυνση Ηλεκτρονικού Ταχυδρομείου που μόλις δηλώσατε σας έχει σταλεί μήνυμα όπου περιέχεται ο Κωδικός Επιβεβαίωσης (6-ψηφία) τον οποίο θα πρέπει να εισάγετε στο αντίστοιχο πεδίο για να συνεχίσετε.

Σε περίπτωση που δεν μπορείτε να βρείτε το μήνυμα στη αλληλογραφία σας, παρακαλούμε επιβεβαιώστε πως η Διεύθυνση Ηλεκτρονικού Ταχυδρομείου είναι σωστή και ελέγξτε τον φάκελο με την ανεπιθύμητη αλληλογραφία.

Αφού λάβετε τον Κωδικό Επιβεβαίωσης στη Διεύθυνση Ηλεκτρονικού Ταχυδρομείου, συμπληρώστε τα παρακάτω πεδία και στη συνέχεια πατήστε Εγγραφή.

* Κωδικός Επιβεβαίωσης:

* Όνομα χρήστη:

* Κωδικός:

Στοιχεία Νέου Χρήστη

Αφού συμπληρώσετε τα στοιχεία σας, πατήστε το κουμπί "Αποστολή Κωδικού Επιβεβαίωσης". Μετά την παραλαβή του κωδικού επιβεβαίωσης στο διεύθυνση ηλεκτρονικού ταχυδρομείου που δηλώσατε, μπορεί να ορίσετε το Όνομα χρήστη και τον Κωδικό και να πατήσετε στην συνέχεια το "Εγγραφή".

* Επιλέξτε Δράση:

* Επώνυμο:

* Όνομα:

* Περιοχή:

* Οδός:

* Αριθμός:

* ΤΚ:

* Διεύθυνση Ηλεκτρονικού Ταχυδρομείου:

Πατήστε "Αποστολή Κωδικού Επιβεβαίωσης" για να λάβετε τον Κωδικό Επιβεβαίωσης στη Διεύθυνση Ηλεκτρονικού Ταχυδρομείου που μόλις συμπληρώσατε.

Αφού λάβετε τον Κωδικό Επιβεβαίωσης στη Διεύθυνση Ηλεκτρονικού Ταχυδρομείου, συμπληρώστε τα παρακάτω πεδία και στη συνέχεια πατήστε **Εγγραφή**.

* Κωδικός Επιβεβαίωσης:

* Όνομα χρήστη:

* Κωδικός:

Με * επισημαίνονται τα Υποχρεωτικά Πεδία

Στην Διεύθυνση Ηλεκτρονικού Ταχυδρομείου που μόλις δηλώσατε σας έχει σταλεί μήνυμα όπου περιέχεται ο Κωδικός Επιβεβαίωσης (6-ψηφία) τον οποίο θα πρέπει να εισάγετε εδώ στο αντίστοιχο πεδίο για να συνεχίσετε.

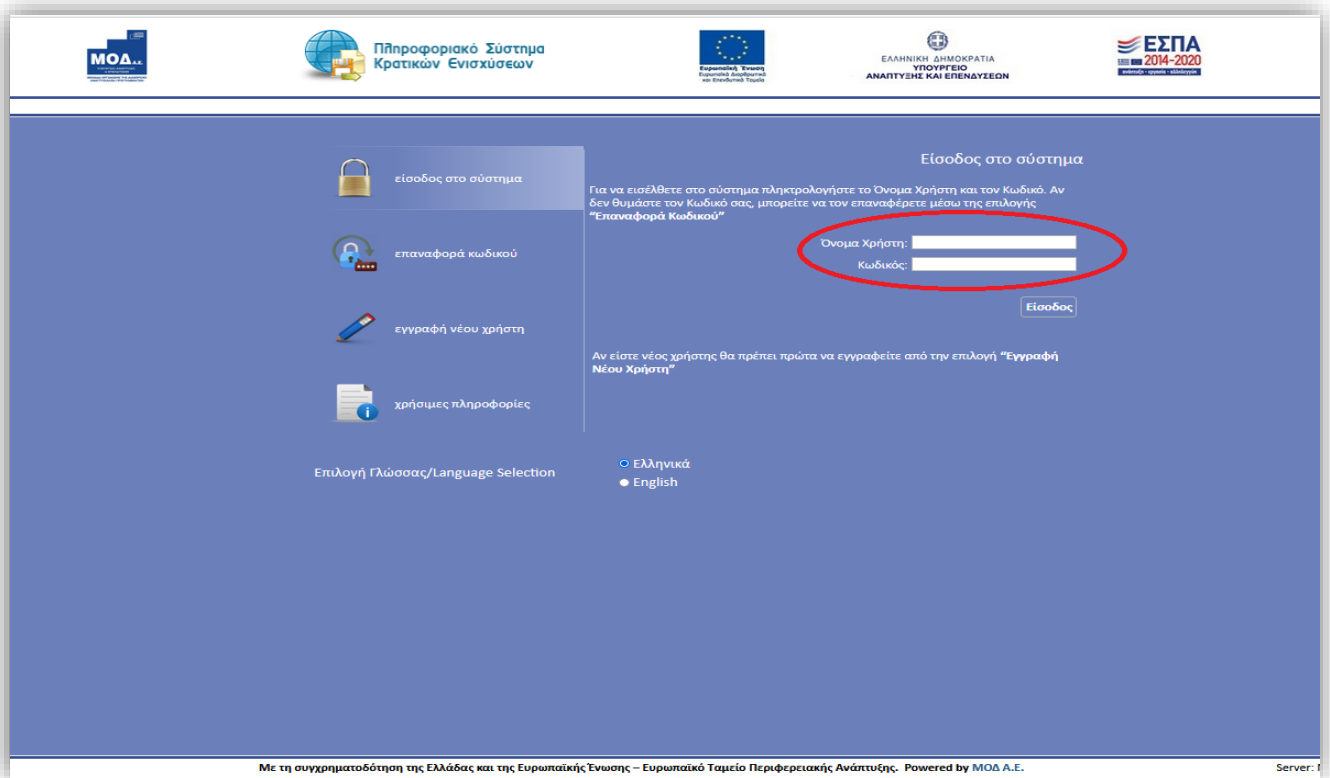
Σε περίπτωση που δεν μπορείτε να βρείτε το μήνυμα στη αλληλογραφία σας, παρακαλούμε επιβεβαιώστε πως η Διεύθυνση Ηλεκτρονικού Ταχυδρομείου είναι σωστή και ελέγξτε τον φάκελο με την ανεπιθύμητη αλληλογραφία.

Παρακαλούμε μην κλείσετε αυτό το παράθυρο.

Σε περίπτωση προβλήματος κατά την εγγραφή σας (π.χ. καθυστέρηση αποστολής Κωδικού Επιβεβαίωσης) μπορείτε να επικοινωνήσετε με το τμήμα υποστήριξης στη ηλεκτρονική διεύθυνση support@nou.gr Το τηλέφωνο της τεχνικής υποστήριξης είναι 210.77.87.940

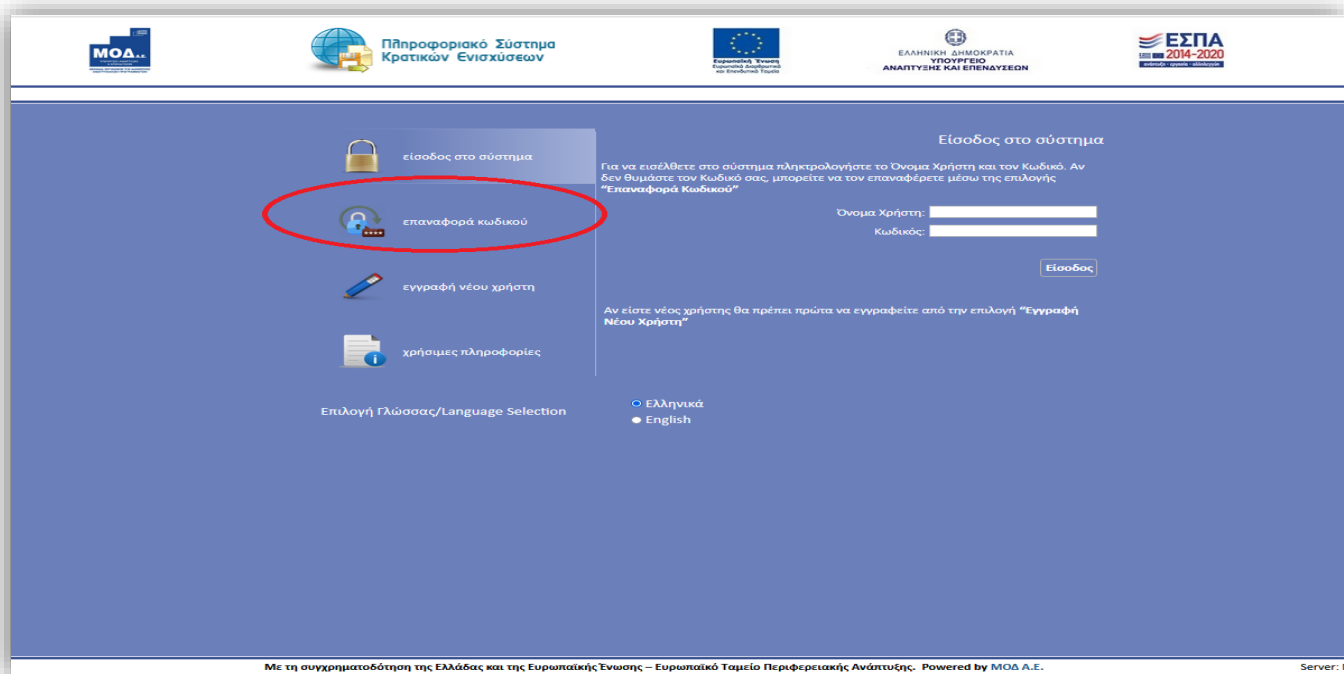
Σε περίπτωση που το **Όνομα Χρήστη** που επιλέξετε υπάρχει ήδη, εμφανίζεται ένα προειδοποιητικό μήνυμα «Το Όνομα Χρήστη χρησιμοποιείται ήδη». Σε αυτή την περίπτωση πρέπει να επιλέξετε άλλο **Όνομα Χρήστη**.

Στη συνέχεια επιλέγετε είσοδος στο σύστημα και επανέρχεστε στην αρχική οθόνη (www.ependyseis.gr/mis), καταχωρείτε τα στοιχεία σας και πατάτε το κουμπί **Είσοδος** στο σύστημα.

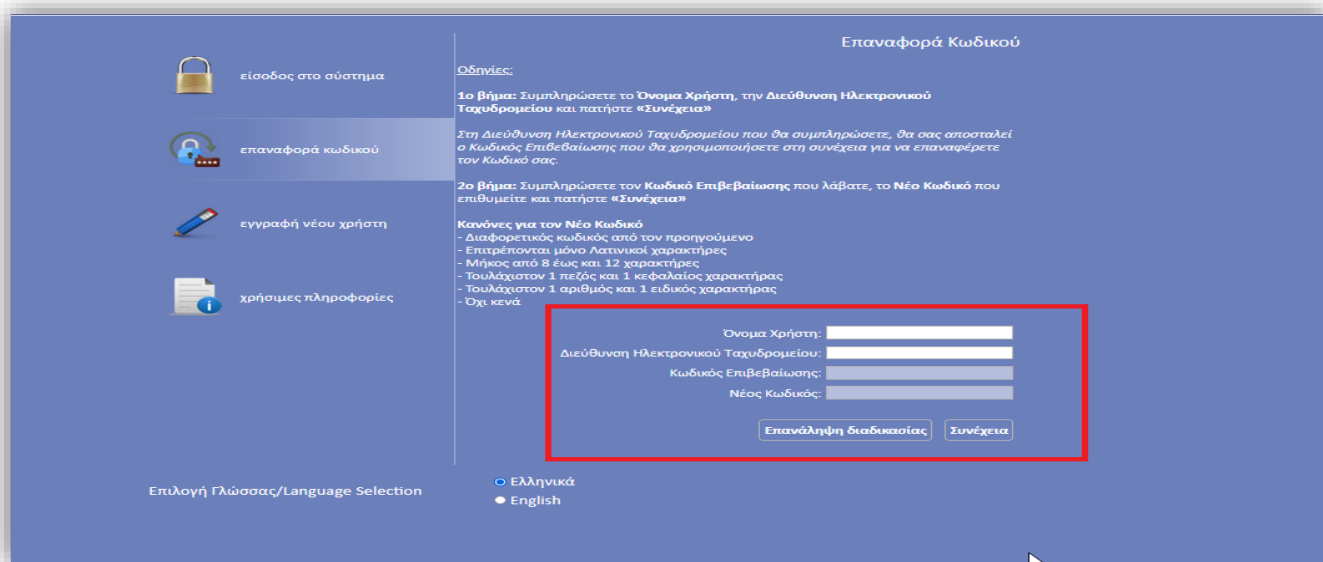


Συμβουλές – Επίλυση Προβλημάτων

1. Επειδή είναι πιθανό να επανέλθετε αρκετές φορές μέχρι την υποβολή, αλλά και στην συνέχεια, φροντίστε για την αποθήκευση των στοιχείων εισόδου.
2. Σε περίπτωση που εισάγετε λανθασμένα στοιχεία περισσότερες από 3 φορές ο λογαριασμός σας κλειδώνει και πρέπει να επικοινωνήσετε με το γραφείο υποστήριξης για να ξεκλειδώσει αποστέλλοντας είτε email στο **support@mou.gr** αναφέροντας το όνομα χρήστη σας, είτε τηλεφωνικά σε ώρες γραφείου 09:00 – 17:00 στο 210-7787940.
3. Σε περίπτωση που ξεχάσατε τον κωδικό εισόδου ή επιθυμείτε την αλλαγή του, μπορείτε να ορίσετε νέο κωδικό επιλέγοντας **«επαναφορά κωδικού»** συμπληρώνοντας το «Όνομα χρήστη» και το «email» που είχατε καταχωρήσει κατά την εγγραφή σας.



Πληκτρολογείτε το «**όνομα χρήστη**» και τη «**διεύθυνση ηλεκτρονικού ταχυδρομείου**» στην οποία είχατε κάνει την εγγραφή ως νέος χρήστης και λαμβάνετε email με τον κωδικό επιβεβαίωσης. Συμπληρώνετε τον κωδικό επιβεβαίωσης που λάβατε στο email σας και τον Νέο κωδικό και επιλέγετε «**Συνέχεια**».



Εγγραφή ΥΦΙΣΤΑΜΕΝΟΥ Χρήστη στο Πρόγραμμα

Εφόσον ως χρήστης έχετε ήδη εγγραφεί παλαιότερα στο ΠΣΚΕ σε κάποια από τις Δράσεις του ΕΣΠΑ 2014-2020, θα πρέπει να εγγραφείτε στην υπηρεσία **«Επιχορήγηση υφιστάμενων επιχειρήσεων σε περιοχές που υπέστησαν μεγάλες φυσικές καταστροφές»** ακολουθώντας τα παρακάτω βήματα:

- Εισέρχαστε με τα στοιχεία εισόδου (όνομα χρήστη & κωδικό) που είχατε λάβει στο email σας όταν κάνετε την εγγραφή σας ως χρήστης σε μια από τις Δράσεις του ΕΣΠΑ 2014 - 2020
- Επιλέγετε από το menu αριστερά «Βοηθητικά / Προσθήκη Υπηρεσιών»
- Προσθέτετε την Υπηρεσία «Επιχορήγηση υφιστάμενων επιχειρήσεων σε περιοχές που υπέστησαν μεγάλες φυσικές καταστροφές» και πατάτε Προσθήκη.

Πληροφοριακό Σύστημα Κρατικών Ενισχύσεων.

Προσθήκη Υπηρεσιών

Γενικά Στοιχεία

Είστε εγγεγραμμένοι στις παρακάτω υπηρεσίες. Επιλέγοντας μια υπηρεσία από τη λίστα πιο κάτω, και πατώντας Προσθήκη, μπορείτε να εγγραφείτε στην υπηρεσία που επιλέξατε. Μετα την προσθήκη υπηρεσίας, πρέπει να αποσυνδεθείτε από το σύστημα, για να ενεργοποιηθούν οι νέες υπηρεσίες.

Είστε εγγεγραμμένοι στις παρακάτω υπηρεσίες:

- Φορέας Πρότασης Έκτακτη επιχορήγηση των περισσότερο πληττόμενων από την πανδημία επιχειρήσεων

Υπηρεσίες στις οποίες μπορείτε να εγγραφείτε:

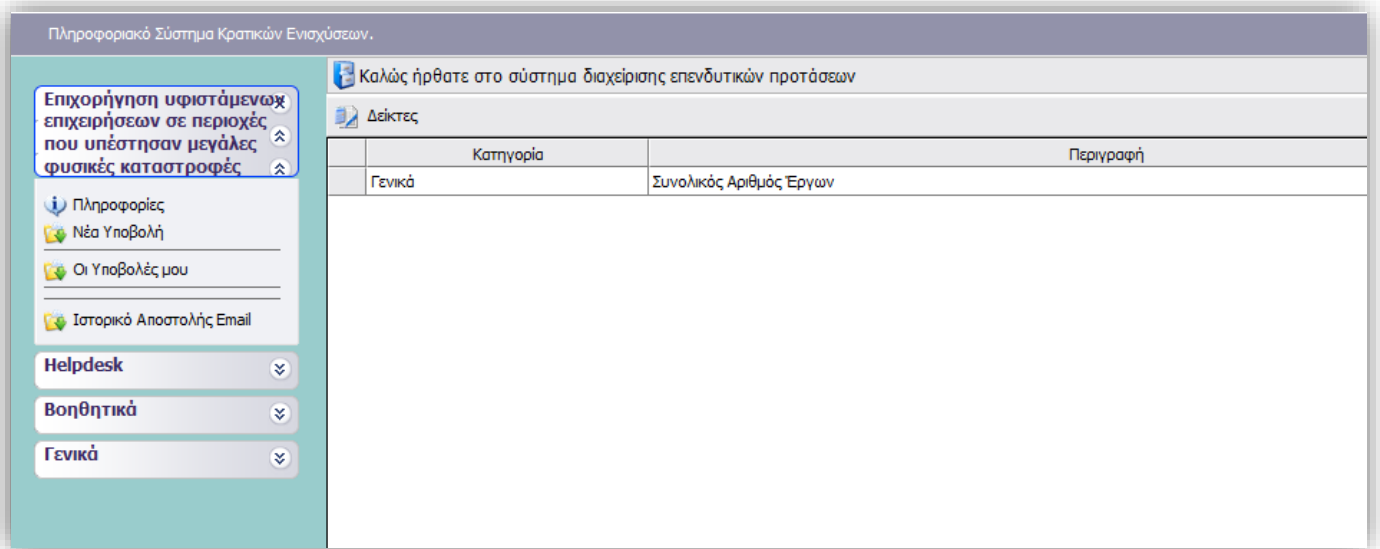
- Φορέας Πρότασης ΕΤΑΚ-Συν
- Φορέας Δράσης ΑΑ 4.1.1 & 4.1.3_Στήριξη επενδύσεων στις γεωργικές εκμεταλλεύσεις
- Φορέας Δράσης ΑΑ 5.1 - ΕΠΕΝΔΥΣΕΙΣ ΠΡΟΛΗΨΗΣ
- Φορέας Πρότασης Εικόνιση Επιχείρησης από Νέους Γεωργούς (Β΄ Κύκλος)
- Φορέας Δράσης ΑΑ 16.1-2/16.1-5: ΣΥΝΕΡΓΑΣΙΑ
- Δράσεις μέσω Ελληνικής Αναπτυξιακής Τράπεζας
- Φορέας Πρότασης ΑΑ 6.3 - Μικρές Γεωργικές Εκμεταλλεύσεις
- ΑΑ 4.2.1 - Μεταποίηση, Εμπορία και Ανάπτυξη (Γεωργικό Προϊόν, < 600.000)
- Φορέας Πρότασης Επιδότηση τόκων υφιστάμενων δανείων πληγέντων από COVID 19 ΜΜΕ
- Φορέας Πρότασης Χρηματοδοτικά Εργαλεία ΠΑΑ
- Φορέας Δράσης ΑΑ 5.1 - ΕΠΕΝΔΥΣΕΙΣ ΠΡΟΛΗΨΗΣ (Β΄ Πρόσκληση)
- Φορέας Πρότασης Δεύτερος κύκλος επιδότησης τόκων υφιστάμενων δανείων πληγέντων από COVID 19 ΜΜΕ
- Φορέας Δράσης ΑΑ 4.1.2 - Στήριξη επενδύσεων που συμβάλλουν στην εξοικονόμηση ύδατος
- Φορέας Πρότασης Εγγυοδοτικό ΕΠΑΝΕΚ-ΕΙΦ
- Φορέας Πρότασης Ενίσχυση λόγω τοπικών μέτρων Χριστουγέννων
- Φορέας Πρότασης Επιδότηση κεφαλαίου κίνησης σε επιχειρήσεις εστίασης για προμήθεια πρώτων υλών
- Φορέας Πρότασης Επιχορήγηση υφιστάμενων επιχειρήσεων γυμναστηρίων, παιδοτοπων
- Φορέας Δράσης Επιδότηση κεφαλαίου κίνησης πληττόμενων από την πανδημία τουριστικών επιχειρήσεων φιλοξενίας
- Φορέας Δράσης ΥΠΟΜΕΤΡΟ 6.1 «ΕΓΚΑΤΑΣΤΑΣΗ ΝΕΩΝ ΓΕΩΡΓΩΝ»
- Επιχορήγηση επιχειρήσεων σε περιοχές που υπέστησαν μεγάλες φυσικές καταστροφές

Όταν επανασυνδεθείτε πάλι με τα στοιχεία εισόδου σας, στο menu αριστερά θα υπάρχει η δράση με τον τίτλο **«Επιχορήγηση υφιστάμενων επιχειρήσεων σε περιοχές που υπέστησαν μεγάλες φυσικές καταστροφές»** και συνεχίζετε με τα παρακάτω βήματα.

ΔΙΑΔΙΚΑΣΙΑ ΥΠΟΒΟΛΗΣ ΠΡΟΤΑΣΗΣ

Κεντρικό Μενού

Μετά την επιτυχή είσοδο στο σύστημα εμφανίζεται η παρακάτω οθόνη :



Στο αριστερό τμήμα της οθόνης εμφανίζεται το μενού με τις παρακάτω επιλογές :

1. Επιχορήγηση υφιστάμενων επιχειρήσεων σε περιοχές που υπέστησαν μεγάλες φυσικές καταστροφές

Νέα Υποβολή : Από αυτήν την επιλογή ξεκινάει η διαδικασία υποβολής νέου αιτήματος όπως περιγράφεται στην συνέχεια.

Οι Υποβολές μου : Εμφανίζεται λίστα με τις αιτήσεις του χρήστη

Ιστορικό Αποστολής Email: Εμφανίζονται τα απεσταλμένα emails/ειδοποιήσεις που έχει λάβει ο δικαιούχος στην ηλεκτρονική διεύθυνση (που είχε δηλώσει στην φόρμα υποβολής του αιτήματός του) μόλις ολοκληρωθεί η αξιολόγηση του αιτήματος υποβολής.

2. Helpdesk

Πληροφοριακό Σύστημα Κρατικών Ενισχύσεων.

Καλώς ήρθατε στο σύστημα διαχείρισης επενδυτικών προτάσεων

Δείκτες

Κατηγορία	Περιγραφή
Γενικά	Συνολικός Αριθμός Έργων

Τα ερωτήματά μου : Εμφανίζεται λίστα με τα ερωτήματα που έχουν τεθεί από τον χρήστη προς την υπηρεσία υποστήριξης του Πληροφοριακού Συστήματος Κρατικών Ενισχύσεων (ΠΣΚΕ)

Αποστολή Ερωτήματος : Από την οθόνη αυτή μπορεί να υποβληθεί ερώτημα τεχνικής φύσεως που αφορά το ΠΣΚΕ

FAQ: Εμφανίζεται λίστα με τα συχνότερα ερωτήματα που έχουν υποβάλλει χρήστες και που μπορούν να βοηθήσουν στην επίλυση προβλημάτων άλλων χρηστών.

3. Βοηθητικά

Πληροφοριακό Σύστημα Κρατικών Ενισχύσεων.

Καλώς ήρθατε στο σύστημα διαχείρισης επενδυτικών προτάσεων

Δείκτες

Κατηγορία	Περιγραφή
Γενικά	Συνολικός Αριθμός Έργων

Προσθήκη Υπηρεσιών : Επιλέγεται όταν επιθυμεί ο χρήστης να εγγραφεί σε μία νέα υπηρεσία, δηλαδή να υποβάλει πρόταση σε μια νέα μελλοντική Δράση-Πρόσκληση ενός Φορέα.

Αρχική Σελίδα : Επάνοδος στην αρχική σελίδα (παραπάνω οθόνη) από όποιο σημείο και αν βρισκόμαστε.

Αποσύνδεση : Έξοδος από το σύστημα και επάνοδος στην σελίδα εισόδου.

Έξοδος : Έξοδος από το σύστημα και κλείσιμο του προγράμματος πλοήγησης.

4. Γενικά

Πληροφοριακό Σύστημα Κρατικών Ενισχύσεων.

Καλώς ήρθατε στο σύστημα διαχείρισης επενδυτικών προτάσεων

Δείκτες

Κατηγορία	Περιγραφή
Γενικά	Συνολικός Αριθμός Έργων

Χρήστης: []
Όνομ/μιο: []
Ρόλος: Επιχορήγηση επιχειρήσεων σε περιοχές που υπέστησαν μεγάλες φυσικές καταστροφές

Προσωπικά Στοιχεία

Έκδοση:
www.ependyseis.gr
ΜΟΔ ΑΕ

Πατώντας την επιλογή  «Προσωπικά Στοιχεία» μπορείτε να:

- Ενημερώσετε / διορθώσετε προσωπικά στοιχεία όπως email, στοιχεία επικοινωνίας κτλ.
- Αλλάξετε τον κωδικό εισόδου σας

Νέα Υποβολή

Από το μενού «Επιχορήγηση υφιστάμενων επιχειρήσεων σε περιοχές που υπέστησαν μεγάλες φυσικές καταστροφές», πατάτε «**Νέα Υποβολή**» όπου αρχικοποιείται το αίτημα σας λαμβάνοντας κωδικό στο ΠΣΚΕ της μορφής CND-000XX.

Πληροφοριακό Σύστημα Κρατικών Ενισχύσεων.

Καλώς ήρθατε στο σύστημα διαχείρισης επενδυτικών προτάσεων

Δείκτες

Κατηγορία	Περιγραφή
Γενικά	Συνολικός Αριθμός Έργων

Για να ξεκινήσετε την επεξεργασία της υποβολής της αίτησης, εισέρχεστε επιλέγοντας την ενέργεια «**Επεξεργασία**» στο δεξί τμήμα της οθόνης.

Πληροφοριακό Σύστημα Κρατικών Ενισχύσεων.

Όρα συστήματος: 12/29/22 μμ

Στοιχεία Ενέργειας

Γενικά Στοιχεία

Η ενέργεια δεν είναι οριστικοποιημένη, μπορείτε να την ακυρώσετε.

Κωδικός Έργου : CND-00031 207006

Επιχείρηση :

ΑΦΜ :

Τύπος Ενέργειας : Υποβολή Προτάσεων [ΝΑ. Υποβολή]

Χρήστης Έναρξης :

Ημερομηνία Έναρξης : 9/5/2022 12:29:34 μμ

Χρήστης Ανάθεσης :

Προθεσμία ολοκλήρωσης :

Χρήστης Ακύρωσης :

Ημερομηνία Ακύρωσης :

Χρήστης Ολοκλήρωσης :

Ημερομηνία Ολοκλήρωσης :

Στοιχεία Τελευταίας Ενέργειας

Τύπος Ενέργειας : Ξεκίνησε

Απο το χρήστη :

Ημ/νία : 9/5/2022 12:29:34 μμ

Σχόλια :

Ενέργειες/Actions

- Επεξεργασία
- Ακύρωση

Έπειτα θα πρέπει να ακολουθήσετε 7 απλά βήματα μέχρι την υποβολή του αιτήματός σας

Πληροφοριακό Σύστημα Κρατικών Ενισχύσεων. Ώρα συστήματος: 12:35:54 μμ |

Επιχορήγηση υφιστάμενων επιχειρήσεων σε περιοχές που υπέστησαν μεγάλες φυσικές καταστροφές

Οδηγός ενέργειας Υποβολή Προτάσεων [Ηλ. Υποβολή] για την πρόταση με κωδικό: [CND-00031] με κωδικό ενέργειας: . Η ενέργεια ξεκίνησε από τον χρήστη: . Ημ. - Ώρα

έναρξης: 9/5/2022 12:29:34 μμ

1 [Στοιχεία Τελικού Λήπτη] 2 3 4 5 6 7

Αποθήκευση

Στοιχεία Λήπτη

- Όλα τα πεδία της φόρμας είναι υποχρεωτικά προς συμπλήρωση
- Παρακαλώ βεβαιωθείτε ότι συμπληρώσατε έγκυρο Α.Φ.Μ και E-mail αλλιώς η εφαρμογή δεν θα σας επιτρέψει να προχωρήσετε στο επόμενο βήμα
- Στο πεδίο IBAN πρέπει να συμπληρωθεί ο αριθμός λογαριασμού της αιτούσας επιχείρησης σε Χρηματοπιστωτικό Ίδρυμα της ημεδαπής. Επισημαίνεται ότι η **Viva Υπηρεσίες Πληρωμών Μονοπρόσωπη Α.Ε. (Viva Payments - Vivawallet)** δεν αποτελεί Χρηματοπιστωτικό Ίδρυμα.
- **ΠΡΟΣΟΧΗ!!!**
- Στην συμπλήρωση ΑΦΜ δεν δύνανται να διαφοροποιηθεί σε επόμενο στάδιο και η μη ορθή συμπλήρωση του οδηγεί σε απόρριψη της πρότασης
- Όλες οι επιχειρήσεις να δραστηριοποιούνται (έδρα ή υποκατάστημα ή άλλη εγκατάσταση) στις πληγείσες από φυσικές καταστροφές περιοχές και σε διακριτό της οικίας τους χώρο για τον οποίο αιτούνται ενίσχυση.
- Στο πεδίο της έδρας δηλώνεται η έδρα ή υποκατάστημα ή άλλη εγκατάσταση της επιχείρησης εντός των πληγέντων από φυσικές καταστροφές περιοχών που αναφέρονται στην Πρόσκληση της Δράσης.
- Για όλες τις επιχειρήσεις, εκτός των κάτωθι ειδικών περιπτώσεων, ως ημερομηνία έναρξης επιχειρηματικής δραστηριότητας δηλώνεται η ημερομηνία έναρξης στη ΔΟΥ:α.Για τις επιχειρήσεις που αποδεδειγμένα το έτος 2019 δεν είχαν έσοδα από επιχειρηματική δραστηριότητα οποιουδήποτε είδους, ως ημερομηνία έναρξης επιχειρηματικής δραστηριότητας δηλώνεται η πρώτη ημέρα εσόδων τους στο έτος 2020.β. Για τις επιχειρήσεις που συστάθηκαν εντός του 2020, ως ημερομηνία επιχειρηματικής δραστηριότητας δηλώνεται η πρώτη ημέρα εσόδων τους στο έτος 2020 ή στο έτος 2021 αν αποδεδειγμένα δεν είχαν έσοδα από επιχειρηματική δραστηριότητα οποιουδήποτε είδους το έτος 2020.

Α.Φ.Μ

Επωνυμία Επιχείρησης

Διακριτικός τίτλος επιχείρησης

Νομική μορφή

Μέγεθος επιχείρησης

Ημερομηνία έναρξης επιχειρηματικής δραστηριότητας

Η επιχείρηση είναι εξωχώρια (off shore)

Η επιχείρηση είναι Franchise

Είδος Βιβλίων



Σας συμβουλεύουμε, μετά την συμπλήρωση των πεδίων σε κάθε βήμα, να πατάτε το κουμπί

Αποθήκευση που εμφανίζεται πάνω δεξιά.

1 Στοιχεία Τελικού Λήπτη

Καλείστε να συμπληρώσετε τα πεδία της φόρμας. **Όλα** τα πεδία είναι **υποχρεωτικά** προς συμπλήρωση. Σε όποιο πεδίο υπάρχει αναπτυσσόμενη λίστα επιλέγετε από αυτήν και δεν έχετε την δυνατότητα να γράψετε κάτι άλλο.



Προσοχή στη συμπλήρωση του E-mail : «Ο λήπτης της ενίσχυσης αποδέχεται ότι τα μηνύματα που θα αποστέλλονται μέσω ηλεκτρονικού ταχυδρομείου και ειδικότερα στη διεύθυνση e-mail που έχει δηλώσει στο έντυπο Υποβολής επέχουν θέση κοινοποίησης και συνεπάγονται την έναρξη όλων των έννομων προθεσμιών και συνεπειών.»

Πληροφοριακό Σύστημα Κρατικών Ενισχύσεων.

Επιχορήγηση υφιστάμενων επιχειρήσεων σε περιοχές που υπέστησαν μεγάλες φυσικές καταστροφές

Οδηγός ενέργειας Υποβολής Προτάσεων [Ηλ. Υποβολή] για την πρόταση με κωδικό: [CND-00031] με κωδικό ενέργειας: Η ενέργεια ξεκίνησε από τον χρήστη: Ημ. - Ώρα

έναρξης: 9/5/2022 12:29:34 μμ

1 [Στοιχεία Τελικού Λήπτη] 2 3 4 5 6 7

Στοιχεία Λήπτη

- Όλα τα πεδία της φόρμας είναι υποχρεωτικά προς συμπλήρωση
- Παρακαλώ βεβαιωθείτε ότι συμπληρώσατε έγκυρο Α.Φ.Μ και E-mail αλλιώς η εφαρμογή δεν θα σας επιτρέψει να προχωρήσετε στο επόμενο βήμα
- Στο πεδίο IBAN πρέπει να συμπληρωθεί ο αριθμός λογαριασμού της αιτούσας επιχείρησης σε Χρηματοπιστωτικό Ίδρυμα της ημεδαπής. **Επισημαίνεται ότι η Viva Υπηρεσίες Πληρωμών Μονοπρόσωπη Α.Ε. (Viva Payments - Vinawallet) δεν αποτελεί Χρηματοπιστωτικό Ίδρυμα.**
- **ΠΡΟΣΟΧΗ!!!**
- Στην συμπλήρωση ΑΦΜ δεν δύναται να διαφοροποιηθεί σε επόμενο στάδιο και η μη ορθή συμπλήρωσή του οδηγεί σε απόρριψη της πρότασης
- Όλες οι επιχειρήσεις να δραστηριοποιούνται (έδρα ή υποκατάστημα ή άλλη εγκατάσταση) στις πληγείσες από φυσικές καταστροφές περιοχές και σε διακριτό της οικίας τους χώρο για τον οποίο αιτούνται ενίσχυση.
- Στο πεδίο της έδρας δηλώνεται η έδρα ή υποκατάστημα ή άλλη εγκατάσταση της επιχείρησης εντός των πληγέντων από φυσικές καταστροφές περιοχών που αναφέρονται στην Πρόσκληση της Δράσης.
- Για όλες τις επιχειρήσεις, εκτός των κάτωθι ειδικών περιπτώσεων, ως ημερομηνία έναρξης επιχειρηματικής δραστηριότητας δηλώνεται η ημερομηνία έναρξης στη ΔΟΥ:α.Για τις επιχειρήσεις που αποδεδειγμένα το έτος 2019 δεν είχαν έσοδα από επιχειρηματική δραστηριότητα οποιουδήποτε είδους, ως ημερομηνία έναρξης επιχειρηματικής δραστηριότητας δηλώνεται η πρώτη ημέρα εσόδων τους στο έτος 2020.β. Για τις επιχειρήσεις που συστάθηκαν εντός του 2020, ως ημερομηνία επιχειρηματικής δραστηριότητας δηλώνεται η πρώτη ημέρα εσόδων τους στο έτος 2020 ή στο έτος 2021 αν αποδεδειγμένα δεν είχαν έσοδα από επιχειρηματική δραστηριότητα οποιουδήποτε είδους το έτος 2020.

Α.Φ.Μ

Επωνυμία Επιχείρησης

Διακριτικός τίτλος επιχείρησης

Νομική μορφή

Μέγεθος επιχείρησης

Ημερομηνία έναρξης επιχειρηματικής δραστηριότητας

Η επιχείρηση είναι εξωχώρια (off shore)

Η επιχείρηση είναι Franchise

Είδος Βιβλίων



Προσοχή :

- Υποχρεωτικά θα πρέπει να συμπληρώσετε το πεδίο **Ημερομηνία έναρξης επιχειρηματικής δραστηριότητας**, βάσει εγγράφου από Δ.Ο.Υ., εκτός των κάτωθι ειδικών περιπτώσεων:
 - α. Για τις επιχειρήσεις που αποδεδειγμένα το έτος 2019 δεν είχαν έσοδα από επιχειρηματική δραστηριότητα οποιουδήποτε είδους , ως ημερομηνία έναρξης επιχειρηματικής δραστηριότητας δηλώνεται η πρώτη ημέρα εσόδων τους στο έτος 2020.
 - β. Για τις επιχειρήσεις που συστάθηκαν εντός του 2020 , ως ημερομηνία επιχειρηματικής δραστηριότητας δηλώνεται η πρώτη ημέρα εσόδων τους στο έτος 2020 ή στο έτος 2021 αν αποδεδειγμένα δεν είχαν έσοδα από επιχειρηματική δραστηριότητα οποιουδήποτε είδους το έτος 2020.
- Στη συμπλήρωση ΑΦΜ, **δεν δύναται να διαφοροποιηθεί** σε επόμενο στάδιο και η μη ορθή συμπλήρωση του οδηγεί σε απόρριψη της πρότασης.
- Στο πεδίο **IBAN** πρέπει να συμπληρωθεί **ο αριθμός λογαριασμού της αιτούσας επιχείρησης** σε Τραπεζικό Ίδρυμα της ημεδαπής. Επισημαίνεται ότι η Viva Υπηρεσίες Πληρωμών Μονοπρόσωπη Α.Ε. (Viva Payments - Vivawallet) δεν αποτελεί Χρηματοπιστωτικό Ίδρυμα.
- Όλες οι επιχειρήσεις να δραστηριοποιούνται (έδρα ή υποκατάστημα ή άλλη εγκατάσταση) στις πληγείσες από φυσικές καταστροφές περιοχές και σε διακριτό της οικίας τους χώρο για τον οποίο αιτούνται ενίσχυση.
- Στο πεδίο της έδρας δηλώνεται η έδρα ή υποκατάστημα ή άλλη εγκατάσταση της επιχείρησης εντός των πληγέντων από φυσικές καταστροφές περιοχών που αναφέρονται στην Πρόσκληση της Δράσης.

Επιλογή επιλέξιμου Κ.Α.Δ.

The screenshot shows a web application interface for selecting eligible K.A.D. activities. The main content area is titled "Επιλογή επιλέξιμου Κ.Α.Δ" and contains a list of instructions and a table. A red circle highlights a "Προσθήκη" button with a plus sign icon.

Επιλογή επιλέξιμου Κ.Α.Δ

- Πρέπει να επιλέξετε ένα μόνο Κ.Α.Δ από τους διαθέσιμους
- Σε περίπτωση που θέλετε να διορθώσετε τον Κ.Α.Δ που επιλέξατε, μπορείτε να το κάνετε επιλέγοντας το κουμπί με το εικονίδιο
- **ΠΡΟΣΟΧΗ!!!**
- Για επιχειρήσεις με έναρξη εργασιών πριν την 01.01.2020 δηλώνεται ο ΚΑΔ με τα μεγαλύτερα έσοδα, όπως αυτός αναγράφεται στο σχετικό Πεδίο του Εντύπου Ε3 Φορολογικού έτους 2019 που υποβλήθηκε στο έτος 2020. Για επιχειρήσεις με έναρξη εργασιών εντός του 2020 ή εντός του 2021, δηλώνεται ο κύριος ΚΑΔ είτε της επιχείρησης, είτε του υποκαταστήματος.
- Για επιχειρήσεις με έναρξη εργασιών πριν την 01.01.2020 που αποδεδειγμένα το έτος 2019 δεν είχαν έσοδα από επιχειρηματική δραστηριότητα οποιουδήποτε είδους, δηλώνεται ο κύριος ΚΑΔ είτε της επιχείρησης, είτε υποκαταστήματος.

A/A	Κωδικός	Περιγραφή Κ.Α.Δ	Ημερομηνία
-----	---------	-----------------	------------

Α.Φ.Μ Συνδεδεμένων Επιχειρήσεων

- **ΠΡΟΣΟΧΗ** συμπληρώνονται μόνο τα Α.Φ.Μ συνδεδεμένων τα οποία πρέπει να ταυτίζονται με τα δηλωμένα στο παράρτημα III
- Για να διορθώσετε μια εγγραφή, επιλέξτε το κουμπί με το εικονίδιο
- Για να διαγράψετε μια εγγραφή, επιλέξτε το κουμπί με το εικονίδιο


Προσθήκη

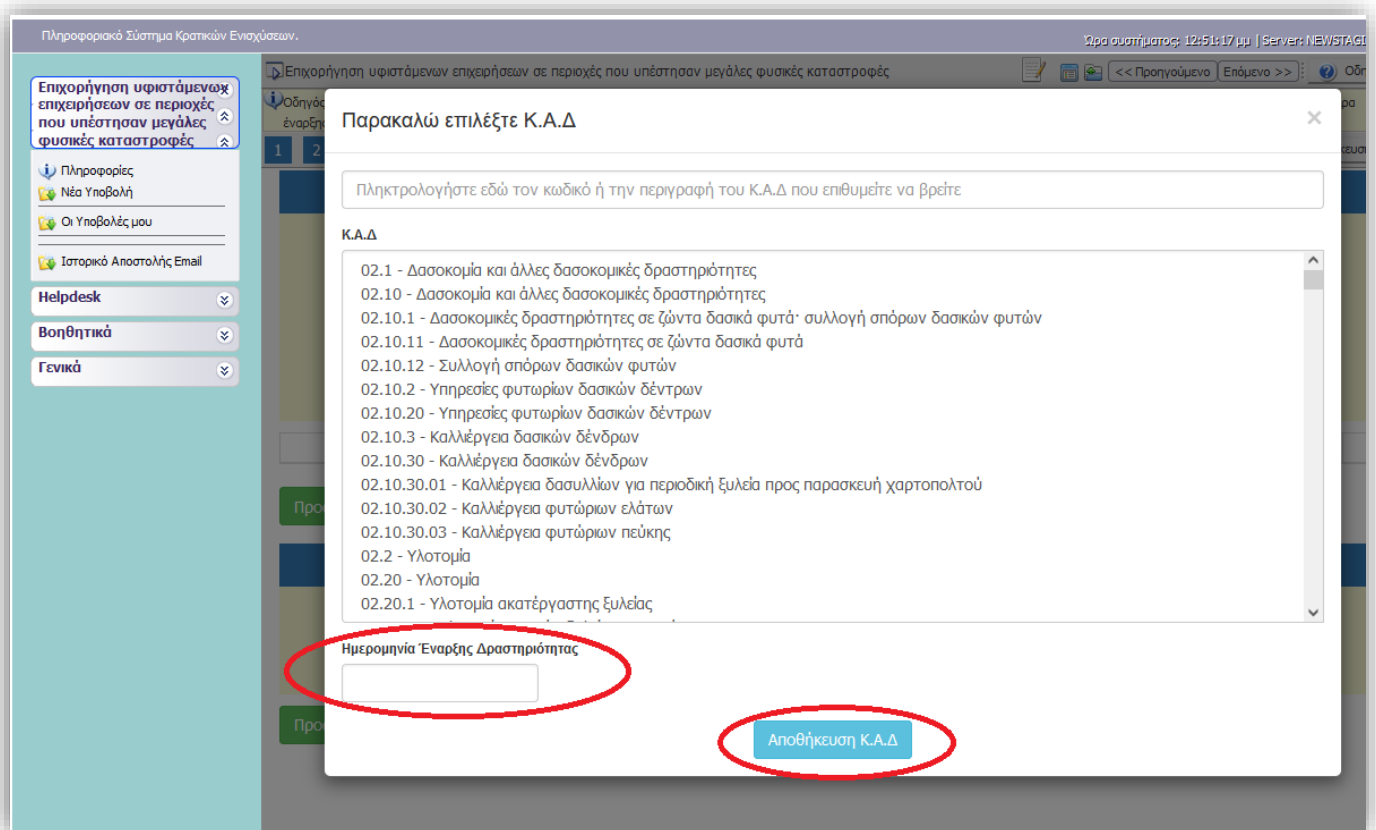
Από το κουμπί εμφανίζεται ένα αναδυόμενο παράθυρο που περιέχει την λίστα των επιλέξιμων ΚΑΔ. Επιλέγετε μόνο έναν ενεργό ΚΑΔ από τη λίστα.



Προσοχή:

- Για επιχειρήσεις με έναρξη εργασιών πριν την 01.01.2020 δηλώνεται ο ΚΑΔ με τα μεγαλύτερα έσοδα, όπως αυτός αναγράφεται στο σχετικό Πεδίο του Εντύπου Ε3 Φορολογικού έτους 2019 που υποβλήθηκε στο έτος 2020. Για επιχειρήσεις με έναρξη εργασιών εντός του 2020 ή εντός του 2021, δηλώνεται ο κύριος ΚΑΔ είτε της επιχείρησης, είτε του υποκαταστήματος.
- Για επιχειρήσεις με έναρξη εργασιών πριν την 01.01.2020 που αποδεδειγμένα το έτος 2019 δεν είχαν έσοδα από επιχειρηματική δραστηριότητα οποιουδήποτε είδους, δηλώνεται ο κύριος ΚΑΔ είτε της επιχείρησης, είτε υποκαταστήματος.

Υποχρεωτικά θα πρέπει να συμπληρώσετε το πεδίο **Ημερομηνία Έναρξης Δραστηριότητας** βάσει εγγράφου από Δ.Ο.Υ. Κατόπιν επιλέγετε το κουμπί **Αποθήκευση Κ.Α.Δ** Σε περίπτωση που θέλετε να διορθώσετε τον Κ.Α.Δ που επιλέξατε, μπορείτε να το κάνετε επιλέγοντας το κουμπί με το εικονίδιο 



Πληροφοριακό Σύστημα Κρατικών Ενισχύσεων.

Επιχορήγηση υφιστάμενων επιχειρήσεων σε περιοχές που υπέστησαν μεγάλες φυσικές καταστροφές

Παρακαλώ επιλέξτε Κ.Α.Δ

Πληκτρολογήστε εδώ τον κωδικό ή την περιγραφή του Κ.Α.Δ που επιθυμείτε να βρείτε

Κ.Α.Δ

- 02.1 - Δασοκομία και άλλες δασοκομικές δραστηριότητες
- 02.10 - Δασοκομία και άλλες δασοκομικές δραστηριότητες
- 02.10.1 - Δασοκομικές δραστηριότητες σε ζώντα δασικά φυτά: συλλογή σπόρων δασικών φυτών
- 02.10.11 - Δασοκομικές δραστηριότητες σε ζώντα δασικά φυτά
- 02.10.12 - Συλλογή σπόρων δασικών φυτών
- 02.10.2 - Υπηρεσίες φυτωρίων δασικών δέντρων
- 02.10.20 - Υπηρεσίες φυτωρίων δασικών δέντρων
- 02.10.3 - Καλλιέργεια δασικών δένδρων
- 02.10.30 - Καλλιέργεια δασικών δένδρων
- 02.10.30.01 - Καλλιέργεια δασυλλών για περιοδική ξυλεία προς παρασκευή χαρτοπολυτού
- 02.10.30.02 - Καλλιέργεια φυτώριων ελάτων
- 02.10.30.03 - Καλλιέργεια φυτώριων πεύκης
- 02.2 - Υλοτομία
- 02.20 - Υλοτομία
- 02.20.1 - Υλοτομία ακατέργαστης ξυλείας

Ημερομηνία Έναρξης Δραστηριότητας

Αποθήκευση Κ.Α.Δ

Α.Φ.Μ. Συνδεδεμένων Επιχειρήσεων

Από το κουμπί **Προσθήκη** εμφανίζεται ένα αναδυόμενο παράθυρο για να συμπληρώσετε τα στοιχεία της συνδεδεμένης/ων επιχείρησης/ων (σε περίπτωση που υπάρχουν).

Πληροφοριακό Σύστημα Κρατικών Ενισχύσεων.

Επιχορήγηση υφιστάμενων επιχειρήσεων σε περιοχές που υπέστησαν μεγάλες φυσικές καταστροφές

Στοιχεία συνδεδεμένης επιχείρησης

Η συνδεδεμένη επιχείρηση διαθέτει Α.Φ.Μ. Η συνδεδεμένη επιχείρηση διαθέτει V.A.T

Α.Φ.Μ.

Επωνυμία

Αποθήκευση στοιχείων συνδεδεμένης επιχείρησης

Α/Α	Κωδικός	Περιγραφή Κ.Α.Δ.	Ημερομηνία
-----	---------	------------------	------------

Προσθήκη

Α.Φ.Μ. Συνδεδεμένων Επιχειρήσεων

- ΠΡΟΣΟΧΗ συμπληρώνονται μόνο τα Α.Φ.Μ. συνδεδεμένων τα οποία πρέπει να ταυτίζονται με τα δηλωμένα στο παράρτημα III
- Για να διορθώσετε μια εγγραφή, επιλέξτε το κουμπί με το εικονίδιο
- Για να διαγράψετε μια εγγραφή, επιλέξτε το κουμπί με το εικονίδιο

Προσθήκη

Αποθήκευση στοιχείων συνδεδεμένης επιχείρησης

Κατόπιν επιλέγετε το κουμπί

Επαναλαμβάνετε την ίδια διαδικασία σε περίπτωση προσθήκης περισσότερων από μια συνδεδεμένων επιχειρήσεων.

ΠΡΟΣΟΧΗ συμπληρώνονται μόνο τα Α.Φ.Μ ή τα V.A.T των συνδεδεμένων τα οποία πρέπει να ταυτίζονται με την δήλωση της πρόσκλησης.

- Για να διορθώσετε μια εγγραφή, επιλέξτε το κουμπί με το εικονίδιο
- Για να διαγράψετε μια εγγραφή, επιλέξτε το κουμπί με το εικονίδιο

3 Νόμιμος Εκπρόσωπος

Καλείστε να συμπληρώσετε τα πεδία της φόρμας. **Όλα** τα πεδία είναι **υποχρεωτικά** προς συμπλήρωση.



- Εάν συμπληρώσετε V.A.T δεν είναι υποχρεωτική η συμπλήρωση του Α.Φ.Μ..
- Εάν επιλέξετε σαν χώρα: ΕΛΛΑΔΑ θα πρέπει υποχρεωτικά να συμπληρώσετε και τα πεδία Περιφέρεια, Νομός, Δήμος - Κοινότητα και Δημοτικό Διαμέρισμα

4 Οικονομική Κατάσταση Φορέα

Καλείστε να συμπληρώσετε **ΜΟΝΟ** τα πεδία της φόρμας:

- Κύκλος Εργασιών 2019
- Κύκλος Εργασιών 2021
- Άθροισμα Ποσών κωδικών 581,585,587 του φορολογικού εντύπου Ε3 του έτους 2019 ή Ε3 του έτους 2020

Τα υπόλοιπα πεδία υπολογίζονται αυτόματα πατώντας

Αποθήκευση

Επιχορήγηση υφιστάμενων επιχειρήσεων σε περιοχές που υπέστησαν μεγάλες φυσικές καταστροφές

Οδηγός ενέργειας Υποβολής Προτάσεων [Ηλ. Υποβολή] για την πρόταση με κωδικό: [CND-00031] με κωδικό ενέργειας: . Η ενέργεια ξεκίνησε από τον χρήστη: . Ημ. - Ώρα

Έναρξης: 9/5/2022 12:29:34 μμ

1 2 3 4 [Οικονομική Κατάσταση Φορέα] 5 6 7

Αποθήκευση

Οικονομική Κατάσταση Φορέα

ΠΡΟΣΟΧΗ!!!

- Αφορά αποκλειστικά στα στοιχεία της αιτούσας επιχείρησης και δεν περιλαμβάνονται στοιχεία συνδεδεμένων ή συνεργαζόμενων επιχειρήσεων

Ημερομηνία Έναρξης Επιχειρηματικής Δραστηριότητας

Κύκλος Εργασιών 2019

Κύκλος Εργασιών 2021

Αριθμός ημερών λειτουργίας στο 2019

Αριθμός ημερών λειτουργίας στο 2020

Αριθμός ημερών λειτουργίας στο 2021

Άθροισμα Ποσών κωδικών 581.585.587 του φορολογικού εντύπου Ε3 του έτους 2019 ή Ε3 του έτους 2020

Πτώση Κύκλου Εργασιών (2021-2019) %

Υπολογιζόμενο Μέγιστο Ποσό Ενίσχυσης

Πατήστε «ΑΠΟΘΗΚΕΥΣΗ» για να πραγματοποιηθεί ο υπολογισμός

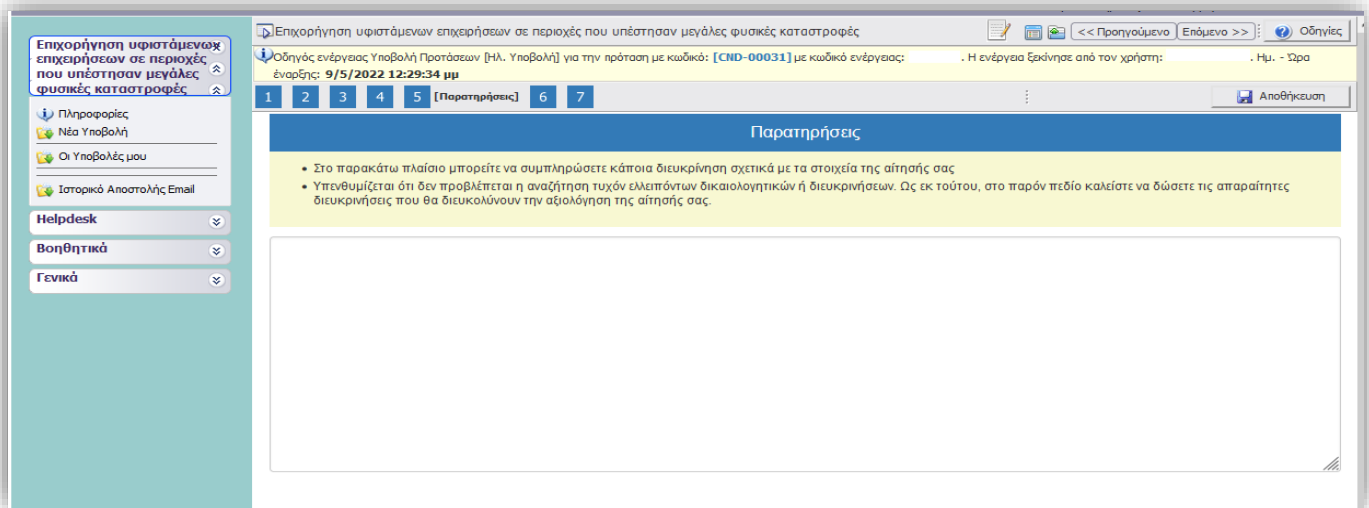


ΠΡΟΣΟΧΗ:


- Αφορά αποκλειστικά στα στοιχεία της αιτούσας επιχείρησης και δεν περιλαμβάνονται στοιχεία συνδεδεμένων ή συνεργαζόμενων επιχειρήσεων

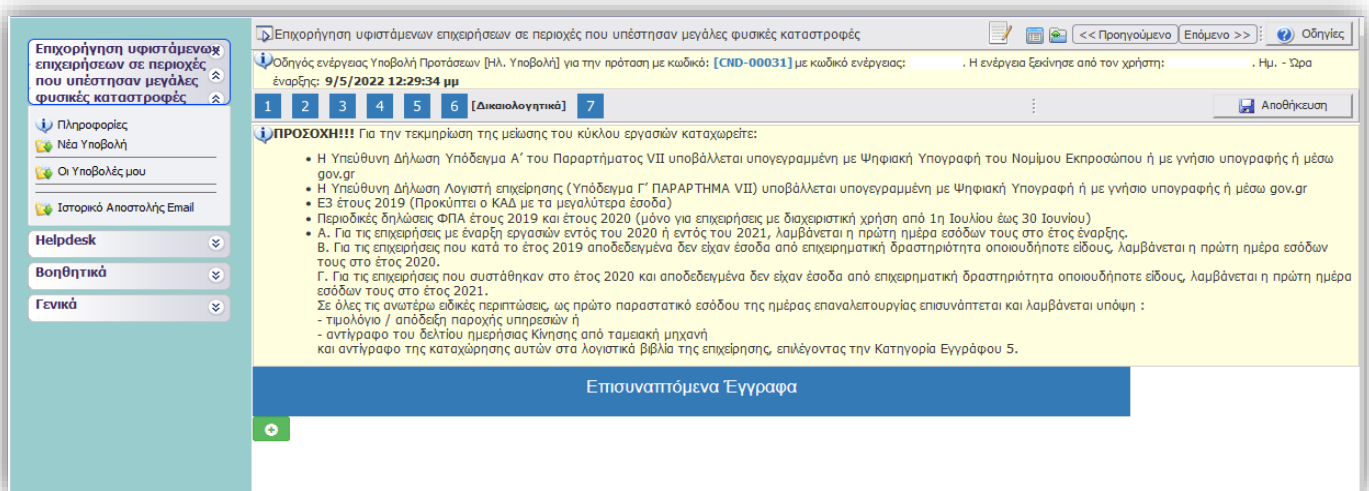
5 Παρατηρήσεις

Στο παρακάτω πλαίσιο παρατηρήσεων σας δίνεται η δυνατότητα να περιγράψετε οποιοδήποτε στοιχείο κρίνετε απαραίτητο προς διευκρίνιση.



6 Δικαιολογητικά

Επιλέγοντας το κουμπί  μπορείτε να επισυνάψετε όλα τα απαραίτητα δικαιολογητικά συμμετοχής που ορίζει η πρόσκληση στο ΠΑΡΑΡΤΗΜΑ IV : ΔΙΚΑΙΟΛΟΓΗΤΙΚΑ ΣΥΜΜΕΤΟΧΗΣ ΠΟΥ ΕΠΙΣΥΝΑΠΤΟΝΤΑΙ ΗΛΕΚΤΡΟΝΙΚΑ



Η επισύναψη του εγγράφου/ων ανά κατηγορία είναι Υποχρεωτική.

Επιχορήγηση υφιστάμενων επιχειρήσεων σε περιοχές που υπέστησαν μεγάλες φυσικές καταστροφές

Οδηγός ενέργειας Υποβολή Προτάσεων [Ηλ. Υποβολή] για την πρόταση με κωδικό: [CND-00031] με κωδικό ενέργειας: . Η ενέργεια ξεκίνησε από τον χρήστη: . Ημ. - Ώρα έναρξης: 9/5/2022 12:29:34 μμ

1 2 3 4 5 6 [Δικαιολογητικά] 7 Αποθήκευση

ΠΡΟΣΟΧΗ!!! Για την τεκμηρίωση της μείωσης του κύκλου εργασιών καταχωρείτε:

- Η Υπεύθυνη Δήλωση Υπόδειγμα Α' του Παραρτήματος VII υποβάλλεται υπογεγραμμένη με Ψηφιακή Υπογραφή του Νομίμου Εκπροσώπου ή με γνήσιο υπογραφής ή μέσω gov.gr
- Η Υπεύθυνη Δήλωση Λογιστή επιχείρησης (Υπόδειγμα Γ' ΠΑΡΑΡΤΗΜΑ VII) υποβάλλεται υπογεγραμμένη με Ψηφιακή Υπογραφή ή με γνήσιο υπογραφής ή μέσω gov.gr
- Ε3 έτους 2019 (Προκύπτει ο ΚΑΔ με τα μεγαλύτερα έσοδα)
- Περιοδικές δηλώσεις ΦΠΑ έτους 2019 και έτους 2020 (μόνο για επιχειρήσεις με διαχειριστική χρήση από 1η Ιουλίου έως 30 Ιουνίου)
- Α. Για τις επιχειρήσεις με έναρξη εργασιών εντός του 2020 ή εντός του 2021, λαμβάνεται η πρώτη ημέρα εσόδων τους στο έτος έναρξης.
- Β. Για τις επιχειρήσεις που κατά το έτος 2019 αποδεδειγμένα δεν είχαν έσοδα από επιχειρηματική δραστηριότητα οποιουδήποτε είδους, λαμβάνεται η πρώτη ημέρα εσόδων τους στο έτος 2020.
- Γ. Για τις επιχειρήσεις που συστάθηκαν στο έτος 2020 και αποδεδειγμένα δεν είχαν έσοδα από επιχειρηματική δραστηριότητα οποιουδήποτε είδους, λαμβάνεται η πρώτη ημέρα εσόδων τους στο έτος 2021.

Σε όλες τις ανωτέρω ειδικές περιπτώσεις, ως πρώτο παραστατικό εσόδου της ημέρας επαναληπτοεργίας επισυνάπτεται και λαμβάνεται υπόψη :

- τιμολόγιο / απόδειξη παροχής υπηρεσιών ή
- αντίγραφο του δελτίου ημερήσιας κίνησης από ταμειακή μηχανή
- και αντίγραφο της καταχώρησης αυτών στα λογιστικά βιβλία της επιχείρησης, επιλέγοντας την Κατηγορία Εγγράφου 5.

Επισυναπτόμενα Έγγραφα

Α/Α	Κατηγορία Εγγράφου	Στοιχεία - Περιγραφή Εγγράφου	Παρατηρήσεις	Αρχείο
	Κατηγορία Εγγράφου	1 Πρόσφατη Εκτύπωση Προσωποποιημένης Πληροφόρησης μέσω της ιστοσελίδας gsis.gr		
	Στοιχεία - Περιγραφή Εγγράφου			
	Παρατηρήσεις			
	Αρχείο	Επιλέξτε Αρχείο		
	Ενημέρωση	Ακύρωση		

Είναι υποχρεωτική η συμπλήρωση όλων των πεδίων:

- Κατηγορία Εγγράφου
- Στοιχεία - Περιγραφή Εγγράφου
- Παρατηρήσεις

- Το σύνολο των δικαιολογητικών που θα επισυναφθούν στο ΠΣΚΕ θα πρέπει να έχει συνολικό μέγεθος μικρότερο των **50 MB** και το κάθε επισυναπτόμενο αρχείο μέγεθος μικρότερο των **10MB**.
- Τα επισυναπτόμενα αρχεία μπορούν να έχουν κατάληξη μόνο: **pdf, zip ή και rar**

7 Οριστικοποίηση και υποβολή της αίτησης

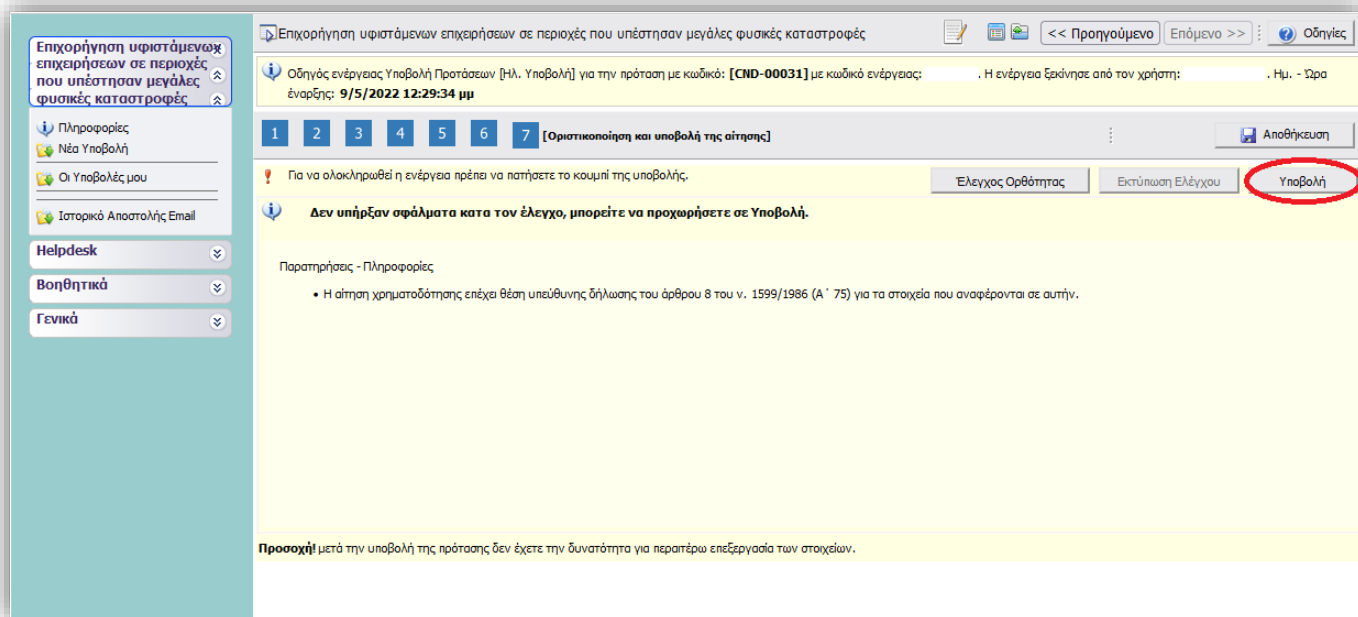
Στο Βήμα 7, **Οριστικοποίηση και υποβολή της αίτησης**, γίνεται έλεγχος ορθότητας αφού πατήσετε το κουμπί της αντίστοιχης επιλογής: **Έλεγχος ορθότητας**, όσων έχουν συμπληρωθεί/εισαχθεί στα προηγούμενα βήματα, και εφόσον δεν εμφανίζονται μηνύματα ελέγχου (π.χ. για τυχόν ασυμπλήρωτα πεδία από πλευράς χρήστη κλπ), - όπως τα παρακάτω - τότε ενεργοποιείται το κουμπί της ΥΠΟΒΟΛΗΣ.

The screenshot shows the 'Οριστικοποίηση και υποβολή της αίτησης' (Finalization and submission of the application) step. The interface includes a navigation menu on the left with options like 'Πληροφορίες', 'Νέα Υποβολή', and 'Οι Υποβολές μου'. The main content area displays a warning message: 'Πα να ολοκληρωθεί η ενέργεια πρέπει να πατήσετε το κουμπί της υποβολής.' Below this, a red circle highlights the 'Έλεγχος Ορθότητας' (Check for correctness) button. A list of validation errors is shown, all starting with '[Βήμα - 1]: Στοιχεία Τελικού Λήπτη - Δεν έχετε συμπληρώσει το πεδίο...'. The errors include missing fields for A.F.M., company name, company title, company form, company size, start date, offshore status, franchise status, business type, bank account, and IBAN. A 'Προσοχή!' (Attention!) message at the bottom states that the submission button is disabled until all errors are resolved.

Το κουμπί της «Υποβολής» ενεργοποιείται μόνο όταν δεν υπάρχουν εκκρεμότητες στον έλεγχο ορθότητας και εμφανίζεται το μήνυμα:

 Δεν υπήρξαν σφάλματα κατά τον έλεγχο, μπορείτε να προχωρήσετε σε Υποβολή.

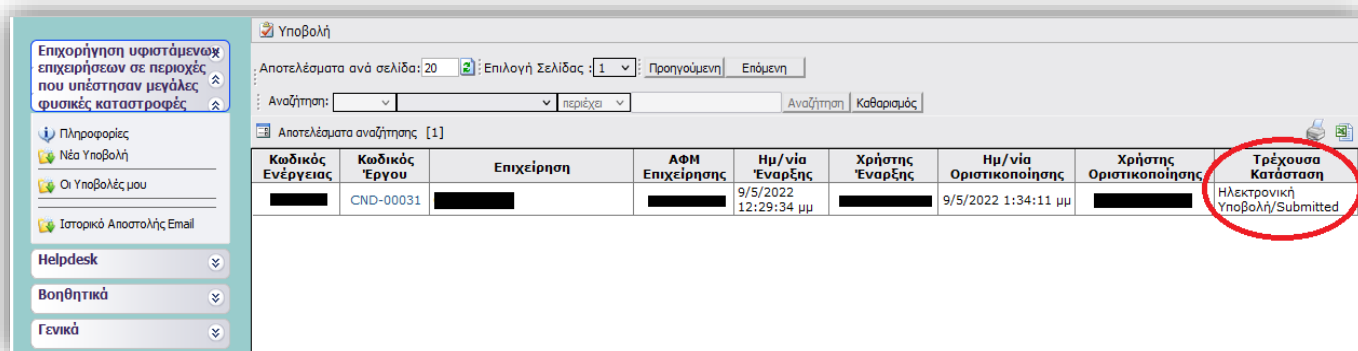
Εγχειρίδιο Υποβολής Πρότασης «Επιχορήγηση υφιστάμενων επιχειρήσεων που έχουν πληγεί από την πανδημία, σε περιοχές που υπέστησαν μεγάλες φυσικές καταστροφές»



Στη συνέχεια, ο χρήστης καλείται να πατήσει το κουμπί της υποβολής, και να αλλάξει η κατάσταση της φόρμας υποβολής του από «Σχέδιο» σε «Ηλεκτρονική Υποβολή» .



Υποβεβλημένη προς αξιολόγηση, θεωρείται μόνο η επενδυτική πρόταση με κατάσταση «Ηλεκτρονική Υποβολή».



Διαδικασία και όροι ακύρωσης ηλεκτρονικής αίτησης

Επιτρέπεται η ακύρωση της ηλεκτρονικής αίτησης χρηματοδότησης από το λήπτη της ενίσχυσης (από το δηλωθέντα νόμιμο εκπρόσωπο της επιχείρησης), υπό την προϋπόθεση να υποβληθεί αίτηση ακύρωσης εντός αποκλειστικής προθεσμίας **έως και πέντε (5) εργάσιμων ημερών** από την οριστική υποβολή της αίτησης χρηματοδότησης και πριν την έναρξη της αξιολόγησης αυτής και **έως δέκα (10) εργάσιμες ημέρες** πριν από την καταληκτική ημερομηνία υποβολής των αιτήσεων χρηματοδότησης. Η αίτηση ακύρωσης υποβάλλεται ηλεκτρονικά από τους υποψήφιους λήπτες μέσω του helpdesk του Πληροφοριακού Συστήματος Κρατικών Ενισχύσεων (ΠΣΚΕ) (<http://www.ependyseis.gr/mis>).

Η επιλογή αυτή **οδηγεί αυτόματα στην παραίτηση των ενδιαφερομένων** από την υποβληθείσα αίτησή τους και παρέχει τη δυνατότητα της υποβολής νέας αίτησης χρηματοδότησης εντός της ταχθείσας προθεσμίας. Επισημαίνεται ότι στην περίπτωση αυτή η αίτηση χρηματοδότησης είναι νέα και λαμβάνει νέο ενάριθμο κωδικό στο ΠΣΚΕ.



Υποστήριξη - Πληροφόρηση

Για την πληροφόρηση οι δυνητικοί λήπτες μπορούν να απευθύνονται:

- ο Στο Γραφείο της ΕΥΔ ΕΠΑνΕΚ στο τηλ. 801 11 36 300 και στο e-mail επικοινωνίας: infoepan@mou.gr
- ο Στον ΕΦΕΠΑΕ στο τηλ. 210 6985210 και στο e-mail επικοινωνίας : info@efepae.gr

Επίσης, οι ενδιαφερόμενοι μπορούν να απευθύνονται στις κατά τόπους Περιφερειακές Μονάδες του ΕΦΕΠΑΕ, ανάλογα με την έδρα της επιχείρησης που πρόκειται να υποβάλει αίτηση χρηματοδότησης, στις παρακάτω διευθύνσεις και τηλέφωνα:



A/A	ΓΕΩΓΡΑΦΙΚΗ ΠΕΡΙΟΧΗ	ΠΕΡΙΦΕΡΕΙΑΚΗ ΜΟΝΑΔΑ ΕΦΕΠΑΕ	ΔΙΑΚΡΙΤΙΚΟΣ ΤΙΤΛΟΣ	Δ/ΝΣΗ	ΤΗΛΕΦΩΝΑ/ΦΑΞ	E-MAIL / SITE
5	ΠΕΡΙΦΕΡΕΙΑ ΣΤΕΡΕΑΣ ΕΛΛΑΔΑΣ	ΑΝΑΠΤΥΞΙΑΚΗ ΔΙΑΧΕΙΡΙΣΤΙΚΗ ΣΤΕΡΕΑΣ ΕΛΛΑΔΑΣ ΚΑΙ ΘΕΣΣΑΛΙΑΣ	ΑΝ.ΔΙΑ. ΣΤΕΡΕΑΣ ΕΛΛΑΔΑΣ ΚΑΙ ΘΕΣΣΑΛΙΑΣ	20 χλμ. Ε.Ο. Λαμίας-Αθηνών, 1ος όροφος, ΤΚ 35100, ΛΑΜΙΑ	22310 67498, 22310 67499	andia@otenet.gr www.andia.gr
6	ΠΕΡΙΦΕΡΕΙΑ ΘΕΣΣΑΛΙΑΣ	ΑΝΑΠΤΥΞΙΑΚΗ ΕΤΑΙΡΕΙΑ ΔΙΑΧΕΙΡΙΣΕΩΣ ΕΥΡΩΠΑΪΚΩΝ ΠΡΟΓΡΑΜΜΑΤΩΝ ΘΕΣΣΑΛΙΑΣ & ΣΤΕΡΕΑΣ ΕΛΛΑΔΑΣ	ΑΕΔΕΠ	Κεντρική Προβλήτα Λιμένα Βόλου, Κτίριο Ιάσων / Νότια αίθουσα, ΤΚ 38221, ΒΟΛΟΣ	24210 76894, 24210 29320	aedep@aedep.gr
7	ΠΕΡΙΦΕΡΕΙΑ ΚΡΗΤΗΣ	ΕΤΑΙΡΕΙΑ ΣΤΗΡΙΞΗΣ & ΑΝΑΠΤΥΞΗΣ ΤΩΝ ΕΠΙΧΕΙΡΗΣΕΩΝ ΚΡΗΤΗΣ	ΑΝΑΠΤΥΞΙΑ ΚΗ ΚΡΗΤΗΣ	Γιαμαλάκη 50 & Σοφοκλή Βενιζέλου, ΤΚ 71202, ΗΡΑΚΛΕΙΟ	2810302400, 2810344107	info@ank.gr www.ank.gr

- ο Για τεχνικά θέματα της εφαρμογής οι δικαιούχοι μπορούν να απευθύνονται στο Τμήμα Υποστήριξης HELPDESK της ΜΟΔ, τηλ: 210-7787940, support@mou.gr (ώρες γραφείου 09:00-17:00).